

NEBA-ANGEBOTE 2025

www.neba.at | DATASHEET

OBER-
ÖSTERREICH

JUGENDCOACHING

➔ 7.265 Eintritte | 7.438 Austritte ➔

10.424
Teilnahmen

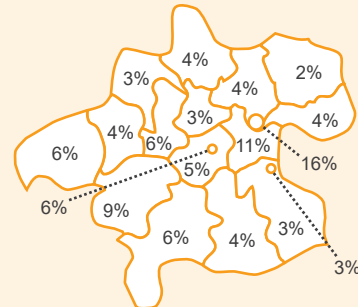
Geschlecht

- ♀ weiblich **47%**
- ♂ männlich **52%**
- ♂ divers **1%**



Alter

14-17	87%
18-24	13%



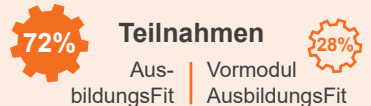
AUSBILDUNGSFIT

➔ 612 Eintritte | 597 Austritte ➔

1.046
Teilnahmen

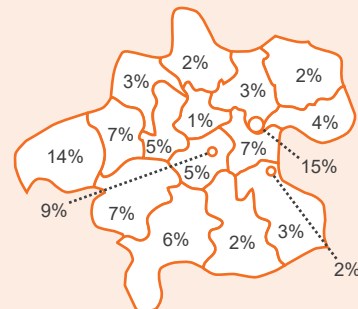
Geschlecht

- ♀ weiblich **48%**
- ♂ männlich **50%**
- ♂ divers **2%**



Alter

15-17	78%
18-24	22%



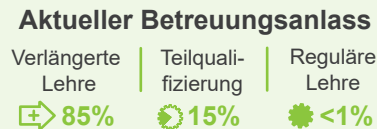
BERUFSAUSBILDUNGSASSISTENZ

➔ 902 Eintritte | 941 Austritte ➔

3.133
Teilnahmen

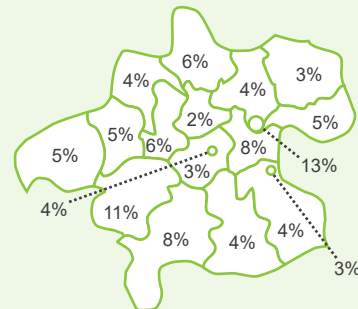
Geschlecht

- ♀ weiblich **29%**
- ♂ männlich **71%**
- ♂ divers **<1%**



Alter

15-17	83%
18+	17%



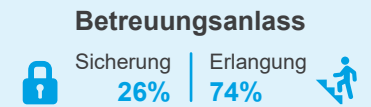
ARBEITSASSISTENZ

➔ 2.058 Eintritte | 2.186 Austritte ➔

3.076
Teilnahmen

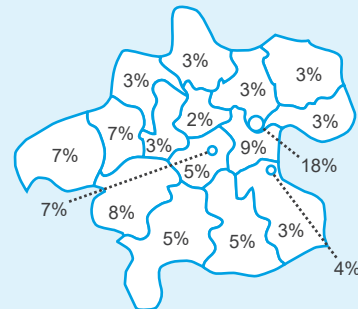
Geschlecht

- ♀ weiblich **49%**
- ♂ männlich **51%**
- ♂ divers **<1%**



Alter

14-24	40%
25-64	60%



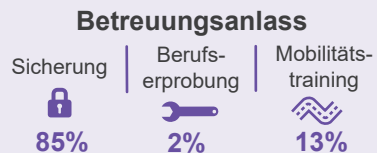
JOB COACHING

➔ 67 Eintritte | 75 Austritte ➔

100
Teilnahmen

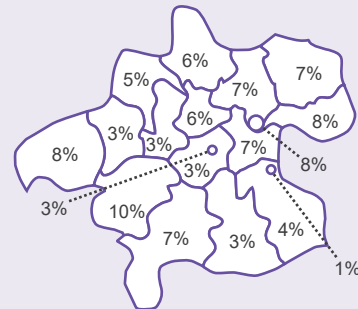
Geschlecht

- ♀ weiblich **28%**
- ♂ männlich **72%**
- ♂ divers **0%**



Alter

14-24	94%
25-64	6%



Quelle: Sozialministeriumservice, Wirkungs- und Aktivitätsmonitoring der beruflichen Assistenzen (WABA), nicht-personenbezogene Daten 2025
Anmerkungen: Aufgrund von gerundeten Prozentergebnissen können Prozentsummen von 100% abweichen. In der Bezirksdarstellung werden nur Teilnahmen ausgewiesen, deren Wohnsitz im Bundesland liegt. Die Geschlechtskategorie „divers“ umfasst divers/inter/offen/keine Angabe.

JUGENDCOACHING

OBER-
ÖSTERREICH

DATASHEET 2025

Das Jugendcoaching umfasst ein Erstgespräch und kann bei Bedarf im Case Management weitergeführt werden. Es unterstützt ausgrenzungs- und/oder schulabbruchgefährdete Jugendliche am Ende ihrer Schul-

pflcht bis zur nachhaltigen Integration in ein weiterführendes (Aus-)Bildungssystem. Das Jugendcoaching Intensiv betreut ausbildungspflichtige Jugendliche, die nicht ausreichend an eine Ausbildung angebunden sind.

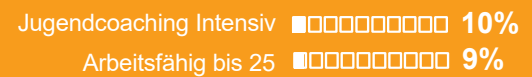
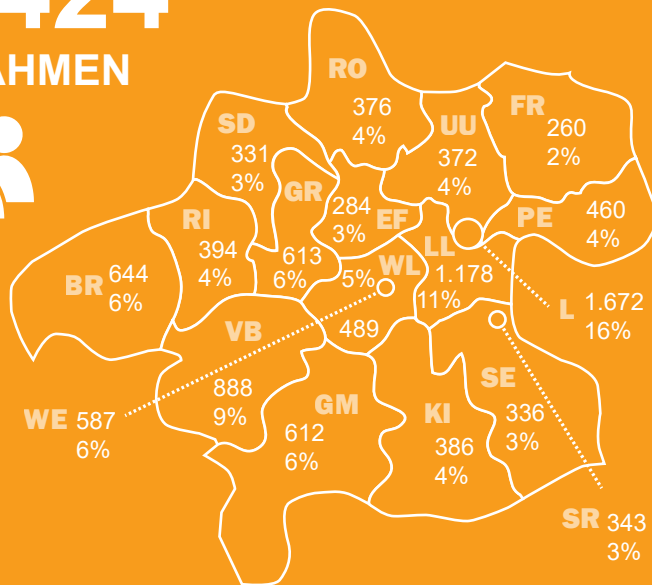
„Arbeitsfähig bis 25“ dient der Förderung der Beschäftigung und Inklusion junger Menschen mit Behinderungen.

Mehr Informationen:

www.neba.at/jugendcoaching

10.424

TEILNAHMEN



Kompetenzentwicklung

am Beispiel der **Motivation, eine Zukunftsperspektive zu erarbeiten**, eingeschätzt zu Beginn und am Ende der Teilnahme

Beginn



Ende



(so gut wie) gar nicht
 eher nicht
 mäßig
 eher gut
 gut
 sehr gut

N=4.362 (Abschlüsse im Case Management)

Alter bei Eintritt

14 bis 17 Jahre

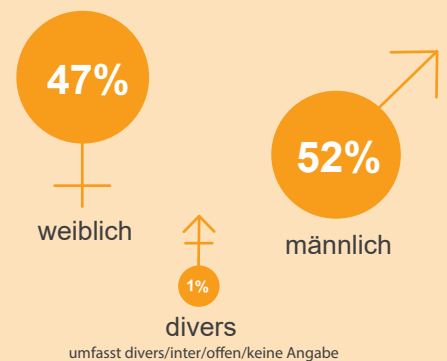


18 bis 24 Jahre



Zielgruppe: 14 bis 18 Jahre bzw. bis 24 Jahre, wenn Behinderungen/Beeinträchtigungen oder ein sonderpädagogischer Förderbedarf vorliegen

Geschlecht



4
Projekte



154
Mitarbeitende



Quelle: Sozialministeriumservice, Wirkungs- und Aktivitätsmonitoring der beruflichen Assistenz (WABA), nicht-personenbezogene Daten 2025
 Anmerkungen: Aufgrund von gerundeten Prozentergebnissen können Prozentsummen von 100% abweichen.
 In der Bezirksdarstellung werden nur Teilnahmen ausgewiesen, deren Wohnsitz im Bundesland liegt. Bei 2% ist dies nicht der Fall.
 Bei der Kompetenzentwicklung werden Werte unter 5% aus Platzgründen nicht als Zahlenwert angeführt.

AUSBILDUNGSFIT

DATASHEET 2025

OBER-
ÖSTERREICH

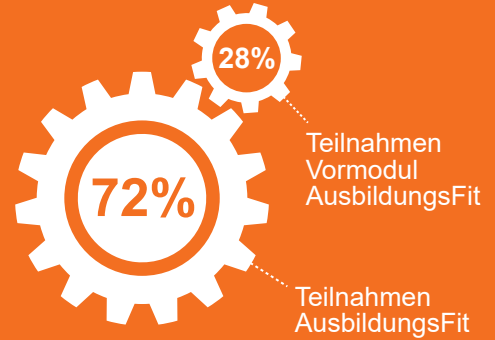
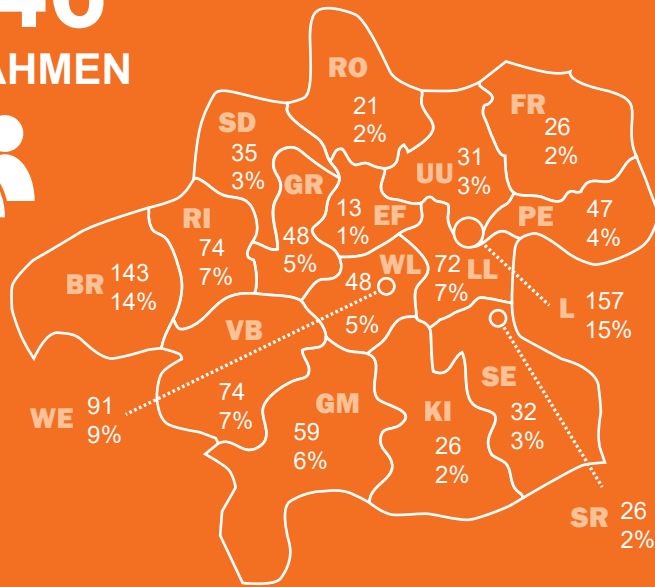
AusbildungsFit gibt Jugendlichen nach Beendigung ihrer Schulpflicht die Möglichkeit Basisqualifikationen und soziale Kompetenzen nachzuholen. Ziel ist es auch, Ausbildungsmöglichkeiten kennenzulernen,

um sich so besser am Arbeitsmarkt zurecht zu finden. Für Jugendliche, die einen niederschweligen Einstieg in AusbildungsFit benötigen, steht das Angebot „Vormodul AusbildungsFit“ zur Verfügung.

Mehr Informationen:
www.neba.at/ausbildungsfit

1.046

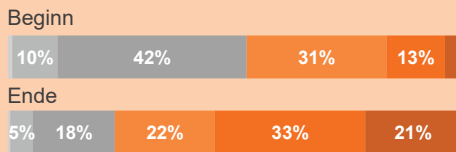
TEILNAHMEN



* Austritte umfassen beendete Teilnahmen in AusbildungsFit (N=394) sowie im Vormodul nach Phase 1 (N=67) oder Phase 2 (N=136).

Kompetenzentwicklung

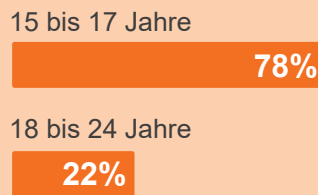
am Beispiel dessen, wie sehr der Ausbildungs-/Berufswunsch den Fähigkeiten der teilnehmenden Personen entspricht, eingeschätzt zu Beginn und am Ende der Teilnahme



Legend:
 (so gut wie) gar nicht (lightest), eher nicht, mäßig, eher gut, gut, sehr gut (darkest)

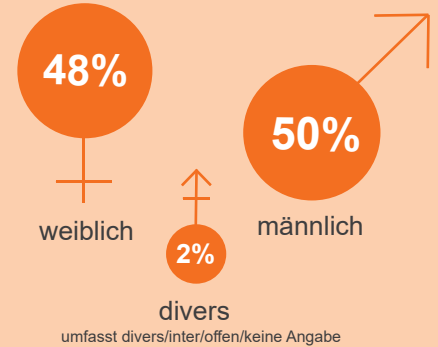
N=312 (Abschlüsse und Alternativen, ohne Vormodul)

Alter bei Eintritt



Zielgruppe: 15 bis 20 Jahre bzw. bis 24 Jahre, wenn Behinderungen/Beeinträchtigungen oder ein sonderpädagogischer Förderbedarf vorliegen

Geschlecht



13

Projekte

(davon 8 inklusive Vormodul)



175

Mitarbeitende



Quelle: Sozialministeriumservice, Wirkungs- und Aktivitätsmonitoring der beruflichen Assistenz (WABA), nicht-personenbezogene Daten 2025
 Anmerkungen: Aufgrund von gerundeten Prozentergebnissen können Prozentsummen von 100% abweichen.
 In der Bezirksdarstellung werden nur Teilnahmen ausgewiesen, deren Wohnsitz im Bundesland liegt. Bei 2% ist dies nicht der Fall.
 Bei der Kompetenzentwicklung werden Werte unter 5% aus Platzgründen nicht als Zahlenwert angeführt.

BERUFSAUSBILDUNGS-ASSISTENZ

OBER-ÖSTERREICH

DATASHEET 2025

Die Berufsausbildungsassistenz unterstützt Personen mit sonderpädagogischem Förderbedarf, fehlendem oder negativem Mittelschulabschluss, Behinderungen oder persönlichen

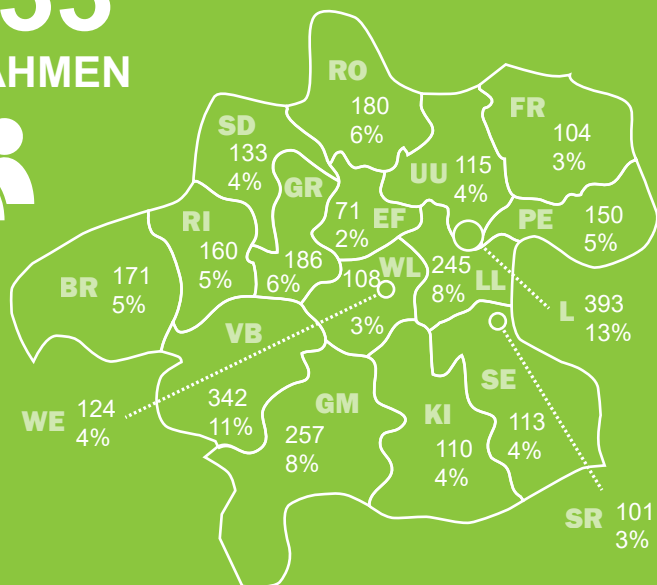
Gründen, die eine reguläre Lehre nicht ermöglichen, bei der Ausbildung – sei es im Rahmen einer verlängerten Lehre, einer Teilqualifizierung oder, wenn im Rahmen der Betreuung ein

Wechsel dahin erfolgt, einer regulären Lehre.

Mehr Informationen: www.neba.at/berufsausbildungsassistenz

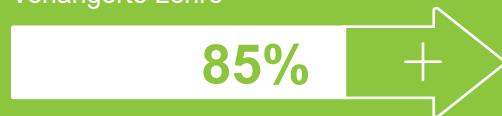
3.133

TEILNAHMEN



Aktueller Betreuungsanlass

Verlängerte Lehre



Teilqualifizierung



Reguläre Lehre

902 Eintritte



941 Austritte

Kompetenzentwicklung

am Beispiel der **Fertigkeiten und Fähigkeiten, die für die angestrebte Tätigkeit erforderlich sind**, eingeschätzt zu Beginn und am Ende der Teilnahme

Beginn



Ende



nicht passend
 eher nicht passend
 mäßig passend
 eher gut passend
 gut passend
 sehr gut passend

N=739 (Abschlüsse und Alternativen)

Alter bei Eintritt

15 bis 17 Jahre



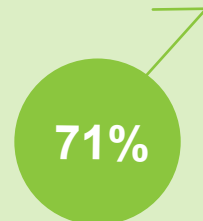
18 Jahre oder älter



Geschlecht



weiblich



männlich



divers

umfasst divers/inter/offen/keine Angabe



1 Projekt



100 Mitarbeitende



Quelle: Sozialministeriumservice, Wirkungs- und Aktivitätsmonitoring der beruflichen Assistenzen (WABA), nicht-personenbezogene Daten 2025

Anmerkungen: Aufgrund von gerundeten Prozentergebnissen können Prozentsummen von 100% abweichen.

Der „aktuelle Betreuungsanlass“ umfasst jenen Betreuungsanlass, der per Endedatum der Teilnahme oder per 31.12.2025 besteht.

In der Bezirksdarstellung werden nur Teilnahmen ausgewiesen, deren Wohnsitz im Bundesland liegt. Bei 2% ist dies nicht der Fall.

Bei der Kompetenzentwicklung werden Werte unter 5% aus Platzgründen nicht als Zahlenwert angeführt.

ARBEITSASSISTENZ

OBER-
ÖSTERREICH

DATASHEET 2025

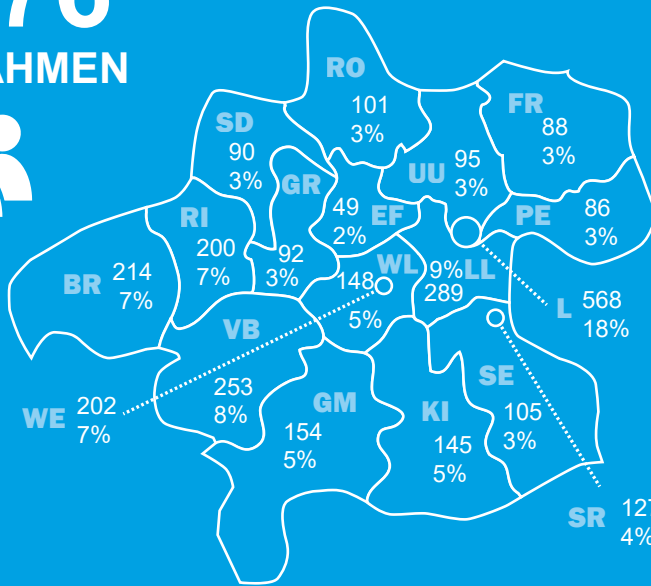
Die Arbeitsassistenz berät und begleitet Menschen mit Behinderungen/Beeinträchtigungen beziehungsweise mit Assistenzbedarf bei der Erlangung und Sicherung von Arbeits-

oder Ausbildungsplätzen. Die Arbeitsassistenz unterstützt dabei sowohl Arbeitssuchende und Arbeitnehmende als auch Dienstgebende, Vorgesetzte sowie Mitarbeitende.

Mehr Informationen:
www.neba.at/arbeitsassistenz

3.076

TEILNAHMEN



Betreuungsanlass

74%
Erlangung*




26%
Sicherung*



*eines Arbeits- oder Ausbildungsplatzes

2.058
Eintritte



2.186
Austritte

Kompetenzentwicklung

am Beispiel der **Selbstständigkeit bei der Bewältigung des Bewerbungsprozesses** (Erlangung) bzw. **bei der Erfüllung von in Ausbildung/Beruf gestellten Aufgaben** (Sicherung), eingeschätzt zu Beginn und am Ende der Teilnahme

Beginn



Ende



■ nicht passend
 ■ eher nicht passend
 ■ mäßig passend
 ■ eher gut passend
 ■ gut passend
 ■ sehr gut passend

N=1.737 (Abschlüsse und Alternativen)

Alter bei Eintritt

14 bis 24 Jahre
40%

25 bis 44 Jahre
26%

45 bis 64 Jahre
34%

Geschlecht

49%

weiblich

51%

männlich

<1%

divers

umfasst divers/inter/offen/keine Angabe



6
Projekte



97
Mitarbeitende



Quelle: Sozialministeriumservice, Wirkungs- und Aktivitätsmonitoring der beruflichen Assistenzen (WABA), nicht-personenbezogene Daten 2025

Anmerkungen: Aufgrund von gerundeten Prozentergebnissen können Prozentsummen von 100% abweichen.

In der Bezirksdarstellung werden nur Teilnahmen ausgewiesen, deren Wohnsitz im Bundesland liegt. Bei 2% ist dies nicht der Fall.

Bei der Kompetenzentwicklung werden Werte unter 5% aus Platzgründen nicht als Zahlenwert angeführt.



NETZWERK BERUFLICHE
ASSISTENZ
ARBEITSASSISTENZ

Sozialministeriumservice



BundesKOST
Ausbildung – Beruf

JOB COACHING

DATASHEET 2025



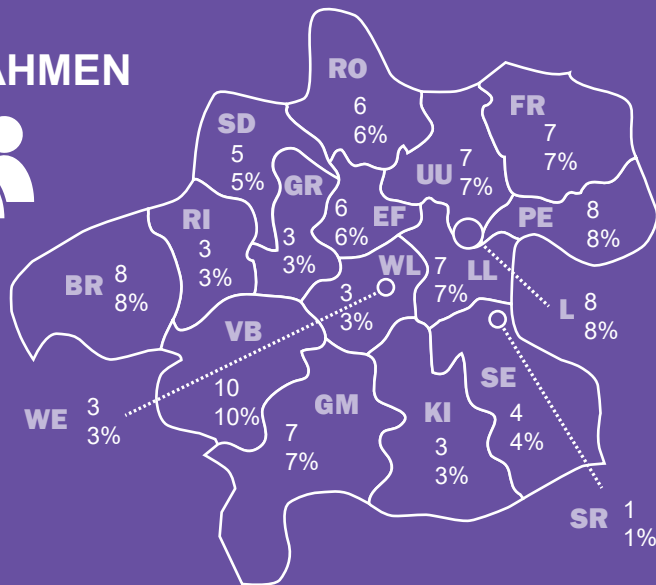
Das Jobcoaching bietet Menschen mit Behinderungen/Beeinträchtigungen direkte und individuelle Unterstützung am Arbeitsplatz mit dem Ziel, ein bestehendes Arbeits- oder

Ausbildungsverhältnis zu sichern. Darüber hinaus kann das Jobcoaching auch Berufserprobungen begleiten sowie Mobilitätstrainings durchführen.

Mehr Informationen:
www.neba.at/jobcoaching

100

TEILNAHMEN



Betreuungsanlass



85%
Sicherung*

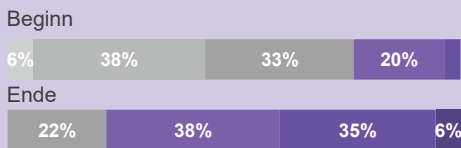


* eines Arbeits- oder Ausbildungsplatzes



Kompetenzentwicklung

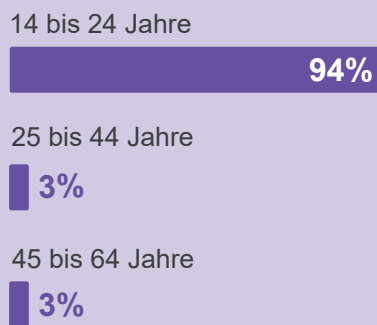
am Beispiel des Ausführens von Arbeitsschritten, die im Rahmen der Ausbildung/Tätigkeit gefordert werden, eingeschätzt zu Beginn und am Ende der Teilnahme



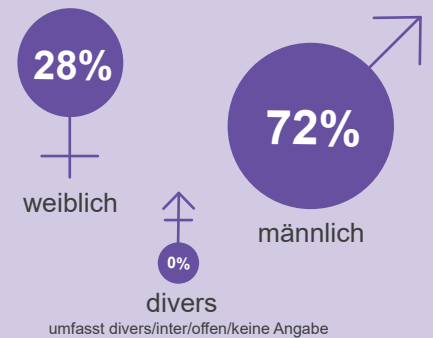
□ nicht passend □ eher nicht passend □ mäßig passend
■ eher gut passend ■ gut passend ■ sehr gut passend

N=55 (Abschlüsse und Alternativen, nur Sicherung)

Alter bei Eintritt



Geschlecht



1
Projekt



5
Mitarbeitende



Quelle: Sozialministeriumservice, Wirkungs- und Aktivitätsmonitoring der beruflichen Assistenz (WABA), nicht-personenbezogene Daten 2025

Anmerkungen: Aufgrund von gerundeten Prozentergebnissen können Prozentsummen von 100% abweichen.

In der Bezirksdarstellung werden nur Teilnahmen ausgewiesen, deren Wohnsitz im Bundesland liegt. Bei 1% ist dies nicht der Fall.

Bei der Kompetenzentwicklung werden Werte unter 5% aus Platzgründen nicht als Zahlenwert angeführt.